

PRODUCTINFORMATIEBLAD

ENDURA Style Wall Sensor IP54 12W Dark Gray

ENDURA® STYLE WALL | Slanke LED armaturen met een hoge lichtkracht en optionele sensor



Toepassingsgebieden

- Buitengebruik (IP44)
- Ingangsverlichting
- Gevels van gebouwen

Productvoordelen

- Energie-efficiënt dankzij LED technologie
- Eenvoudige en snelle installatie

Productkenmerken

- Zeer heldere en functionele LED-armaturen voor buiten
- Behuizing van aluminium gietwerk
- Verkrijgbaar in twee behuizingskleuren
- Beschikbaar met en zonder bewegingssensor



TECHNISCHE GEGEVENS

ELEKTRISCHE GEGEVENS

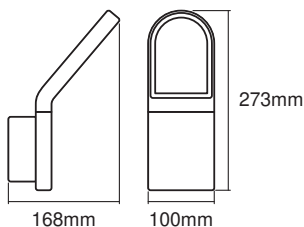
Nominale vermogen	12,00 W
Nominale spanning	220...240 V
Netfrequentie	50...60 Hz
Nominale stroom	75,000 mA
Arbeidsfactor λ	> 0,5
Veiligheidsklasse	I
Bedrijfsmodus	Mains voltage

Fotometrische gegevens

Lichtstroom	740 lm
Totale lichtstroom van ingesloten lichtbronnen	950 lm
Lichtstroom efficiëntie	61 lm/W
Kleurtemperatuur	3000 K
Lichtkleur	Warm White
Kleurweergave-index Ra	> 80
Standaardafwijking van kleurproeven	≤ 6 sdc _m
Flikkerwaarde Pst LM	-
Stroboscoopeffect waarde SVM	-
Stralingshoek	107 °

AFMETINGEN & GEWICHT

Lengte	168,00 mm
Breedte	100,00 mm
Hoogte	273,00 mm
Product gewicht	1200,00 g



PG ENDURA STYLE Wall (Sensor)
MiPRC

MATERIALEN & KLEUREN

Kleur van het product	Donkergrijs
Kleur behuizing	Donkergrijs
Body materiaal	Aluminium
Materiaal afdekking	Glas
Kwikgehalte	0.0 mg

TOEPASSING & MONTAGE

Omgevingstemperatuur bereik	-20...+40 °C
Opslagtemperatuur	-20...+85 °C
Type aansluiting	Schroefterminal
Type bescherming	IP44
Dimbaar	Nee
Montagetype	Surface
Montagelocatie	Muur
Toepassingsomgeving	Buiten
Vervangbare LED module	Niet vervangbaar
Met lichtbron	Ja

Levensduur

Aantal schakelcycli	15000
---------------------	-------

SENSOR

Type sensor	Licht / Beweging
Sensortechnologie	Passief infrarood (PIR)
Detectiebereik van bewegingssensor	3...6 m
Detectiedrempel van daglichtsensor	10...2000 lx

CERTIFICATEN & NORMEN

Normen	CE / EAC / UKCA
Gelimiteerde oppervlaktetemperatuur	Nee





Technische uitrusting

– Complete montage- en verbindingaccessoires inbegrepen

Veiligheidsadvies

- Alle elektrische aansluitingen moeten door een installateur worden gemaakt.
- Let op, risico op elektrische schokken.
- Product in beschermingsklasse I. Alle elektrisch geleidende, metalen behuizingsdelen die tijdens bedrijf of tijdens onderhoud bij een storing spanning kunnen opnemen, moeten continu met de beschermende aardleiding zijn verbonden.

DOWNLOADS

	Documenten en certificaten	Naam document
	User Instruction / Safety Instructions	ENDURA STYLE WALL
	Legal information	Legal Insert B - Outdoor Not dimmable
	Legal information	Informationstext 18 Abs 4 ElektroG
	Declarations of conformity	ENDURA STYLE LUM

LOGISTIEKE GEGEVENS

Productcode	Verpakkingseenheid (stuks per verpakking)	Afmetingen (lengte x breedte x hoogte)	Brutogewicht	Volume
4058075214170	Vouwdoos 1	134 mm x 204 mm x 296 mm	1270.00 g	8.09 dm ³
4058075214187	Verzenddoos 4	425 mm x 285 mm x 315 mm	5422.00 g	38.15 dm ³

De genoemde productcodes beschrijven de kleinste hoeveelheid die besteld kan worden. Eén verzendeenheid kan bestaan uit één of meer afzonderlijke producten. Bij het plaatsen van een order enkele of veelvouden van de verpakkingseenheid invoeren.

DISCLAIMER

Onder voorbehoud van verandering zonder kennisgeving. Fouten en drukfouten voorbehouden. Zorg ervoor dat u de meest recente versie gebruikt.