



1

Discrete oplossingen

In de moderne architectuur zien we dat puurheid, éénvoud en discretie aan belang winnen. We verkiezen om drempelloos te wonen en onze binnenruimte te laten doorlopen naar buiten. Onze tuin krijgt de nodige aandacht. Met onze discrete afwateringsoplossingen willen we hier deel van uitmaken, we willen je werkelijk helpen in het verwezenlijken van die prachtige tuin of terras.

Want ook een discrete oplossing is schoonheid.

Pure klasse in zijn meest discrete vorm

Hou je niet van opvallende roosters en verkies je een discrete waterafvoer? Kies dan voor onze **Euroline Discreet Inox** afvoergoot. Aan de oppervlakte is slechts een fijne sleuf zichtbaar.

Euroline Discreet Inox

Discrete afwatering







Sleuf perfect blootvoets te belopen dankzij de fijne afwerking

De gootlijn is zonder breekwerk in te bouwen tegen een bestaand terras, maar ook perfect centraal te leggen in een nieuw terras. Euroline Discreet is overall toepasbaar rondom de woning, in trappen, tegen een muur, voor de dorpel van de garage, ... De vrije inloopbreedte van de sleuf bedraagt slechts 1 cm, voldoende voor een efficiënte afvoer van het water rondom de woning.

De sleuf vormt zodoende geen gevaar voor grijpgrage kinderhandjes en is perfect blootvoets beloopbaar. Een bijkomend voordeel is dat inox een sterke resistentie heeft tegen chloorhoudend water. Dit maakt deze goot ook uitermate geschikt als overloop van een buitenzwembad.



Zou je graag een discrete afvoergoot plaatsen maar heb je een grotere afwateringscapaciteit nodig ?

Dan opteer je best voor een Homeline opzetstuk met een Gala-G100 afvoergoot.

Meer info op
acogarden.be/nl/product/homeline



Onderhoudsgemak door toegangsluik

Sleufgoten zijn niet minder onderhoudsvriendelijk. Hiervoor bieden wij een handig toegangsluik aan. De richtlijn is dat er minstens één toegangsluik geplaatst moet worden boven de afvoer. Het deksel houdt bovendien rekening met esthetische keuzes. Je kiest voor de volle afdekking of je draait het deksel en betegelt met de gekozen verharding.

Onbeperkt toepasbaar dankzij hoekelementen

Om de plaatsing van de discrete sleufafwatering te vergemakkelijken, zijn er ook hoekstukken beschikbaar. Deze zorgen ervoor dat de discrete afwatering mooi rondom de woning, terras of zwembad kan doorlopen.



Technische informatie over dit product vind je terug op pagina 40-41

Euroline Discreet Inox

Productvoordelen

- Gootelement uit polyesterbeton met V-doorsnede voor optimale doorstroming
- Met excentrisch opzetstuk uit inox voor een verfijnde look

- Belastingklasse A 15
- Sleufgoot met een inbouwhoogte van 10,8, 17,5 of 21,5 cm
- Vrije sleufhoogte 4, 6,5 en 10,5 cm
- Vrije sleufbreedte 1,0 cm
- Inloopdoorsnede: 93 cm²/m



Beschrijving	Bouw- lengte [cm]	Binnen- breedte [cm]	Bouw- breedte [cm]	Bouw- hoogte [cm]	Vrije sleuf- hoogte [cm]	Art. nr.
--------------	-------------------------	----------------------------	--------------------------	-------------------------	-----------------------------------	----------

Gootelementen met opzetstuk

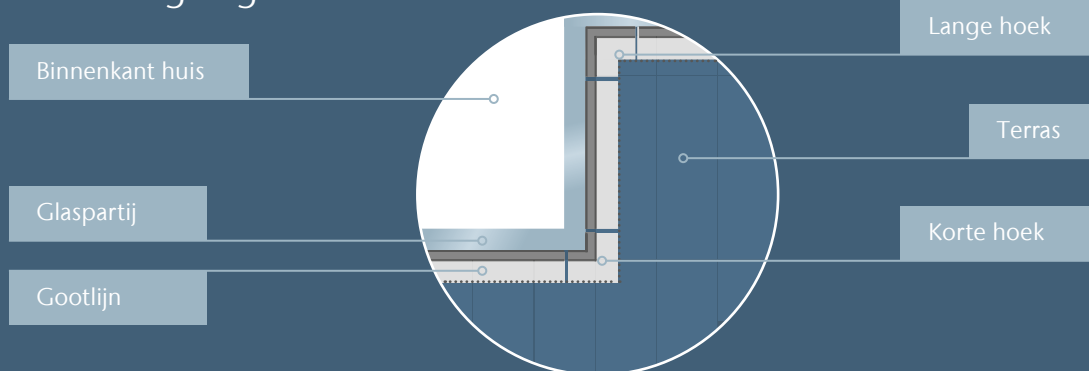
HOOG		Gootelement met excentrisch opzetstuk uit inox	100,0	10,0	11,8	21,5	10,5	447060
		Gootelement met voorvorming ø 110 mm en excentrisch opzetstuk (85 cm) met toegangsluik (15 cm) uit inox (a)	100,0	10,0	11,8	21,5	10,5	447061
STANDAARD		Gootelement met excentrisch opzetstuk uit inox	100,0	10,0	11,8	17,5	6,5	416920
		Gootelement met voorvorming ø 110 mm en excentrisch opzetstuk (85 cm) met toegangsluik (15 cm) uit inox (b)	100,0	10,0	11,8	17,5	6,5	416921
LAAG		Gootelement met excentrisch opzetstuk uit inox	100,0	10,0	11,8	10,	4,0	416918
		Gootelement met voorvorming ø 110 mm en excentrisch opzetstuk (85 cm) met toegangsluik (15 cm) uit inox (c)	100,0	10,0	11,8	10,8	4,0	416919













(a) Vrije sleufhoogte van het (te betegelen) deksel van het toegangsluik: 11,8 cm.

(b) Vrije sleufhoogte van het (te betegelen) deksel van het toegangsluik: 7,5 cm.

(c) Vrije sleufhoogte van het (te betegelen) deksel van het toegangsluik: 5,0 cm

Hoeken uitgelegd



	Beschrijving	Bouw- lengte [cm]	Binnen- breedte [cm]	Bouw- breedte [cm]	Bouw- hoogte [cm]	Vrije sleuf- hoogte [cm]	Art. nr.
HOOG	 Gootelement met excentrisch opzetstuk (85 cm) en lange hoek (15 cm)	100,0	10,0	11,8	21,5	10,5	446726.SET
	 2 gootelementen met 2 excentrische opzetstukken (85 cm) en lange hoek (15 cm)	200,0	10,0	11,8	21,5	10,5	446073.SET
	 Gootelement met excentrisch opzetstuk (85 cm) en korte hoek (15 cm)	100,0	10,0	11,8	21,5	10,5	446727.SET
	 2 gootelementen met 2 excentrische opzetstukken (85 cm) en korte hoek (15 cm)	200,0	10,0	11,8	21,5	10,5	446074.SET
STANDAARD	 Gootelement met excentrisch opzetstuk (85 cm) en lange hoek (15 cm)	100,0	10,0	11,8	17,5	6,5	446724.SET
	 2 gootelementen met 2 excentrische opzetstukken (85 cm) en lange hoek (15 cm)	200,0	10,0	11,8	17,5	6,5	446071.SET
	 Gootelement met excentrisch opzetstuk (85 cm) en korte hoek (15 cm)	100,0	10,0	11,8	17,5	6,5	446725.SET
	 2 gootelementen met 2 excentrische opzetstukken (85 cm) en korte hoek (15 cm)	200,0	10,0	11,8	17,5	6,5	446072.SET
LAAG	 Gootelement met excentrisch opzetstuk (85 cm) en lange hoek (15 cm)	100,0	10,0	11,8	10,8	4,0	446722.SET
	 2 gootelementen met 2 excentrische opzetstukken (85 cm) en lange hoek (15 cm)	200,0	10,0	11,8	10,8	4,0	446069.SET
	 Gootelement met excentrisch opzetstuk (85 cm) en korte hoek (15 cm)	100,0	10,0	11,8	10,8	4,0	446723.SET
	 2 gootelementen met 2 excentrische opzetstukken (85 cm) en korte hoek (15 cm)	200,0	10,0	11,8	10,8	4,0	446070.SET

Toebehoren vind je terug op pagina 42



Lastenboekteksten, technische tekeningen,
inbouwhandleidingen: acogarden.be